









Bref mode d'emploi MAN E-Learning (WBT)

Pour traiter la formation électronique (E-Learning) que vous avez réservée, lancez le système d'inscription en ligne MAN (ICPM / Seminaris) sous le lien ... www.man-academy.eu

Cliquez ensuite à la page d'accueil sur « Formation électronique MAN » (→).



Bienvenue à la MAN Academy

N° de cours	<input type="text"/>	Thème	<input type="text"/>
Date du - au	<input type="text"/>  <input type="text"/> 	Contenu	<input type="text"/>
Type de cours 	Tous 	Fonctions 	<input type="text"/> <ul style="list-style-type: none"> Chef d'entreprise Chef d'atelier Remplaçant chef d'atelier Electricien / Mécanicien / Mécatronicien Personnel spécialisé boîtes de vitesses Remise en état de cabine Personnel commercial
Pays	Suisse 	Prestataire de formation 	Tous 
Langue	Français 	<input type="button" value="Rechercher"/>	

Important :

Dans le cas où vous vous connectez pour la première fois au système d'inscription en ligne MAN (ICPM / Seminaris), veuillez modifier tout d'abord votre mot de passe.

Vous trouverez les instructions correspondantes aux pages 5 à 7 de cette brochure.



Vous parvenez ensuite à l'écran d'inscription pour la « formation électronique MAN ». Saisissez ici votre « code utilisateur » et votre « mot de passe conformément à votre confirmation d'inscription » et cliquez sur « Connexion » (→).



Home > Veuillez vous connecter pour la formation électronique MAN

Veuillez vous connecter pour la formation électronique MAN

Code utilisateur

Mot de passe

> Mot de passe oublié ?

Sur la page d'accueil de la « Formation électronique MAN » sont maintenant indiquées toutes les formations électroniques réservées pour le participant. Pour la formation électronique souhaitée, cliquez sur « appeler » (→) afin de lancer l'application.



Home > Formation électronique MAN

Formation électronique MAN

Vous trouvez ici toutes les inscriptions actuelles à la formation électronique MAN.

Programme d'auto-formation

N° de cours	Thème	Langue	Terminé	Lien
ATW-01a	Moteur MAN - Bases	Deutsch	✓	appeler
AZW-01c	MAN-cats® III - Bases	Deutsch	✓	appeler
FAW-093a	Euro 6 • Technologie MAN • Bus	Deutsch	✓	appeler
FAW-072a	MAN Support® • TeleMatics	Deutsch	✓	appeler
VTW-09	Préformation Diagnostic Moteur à rampe commune, posttraitement des gaz d'échappement	Français		appeler
VTW-09	Préformation Diagnostic Moteur à rampe commune, posttraitement des gaz d'échappement	Deutsch	✓	appeler
FAW-092a	Euro 6 • Technologie MAN • Camions	Deutsch	✓	appeler
FAW-071a	Euro 6 • Exigences légales	Deutsch	✓	appeler

Pendant que vous travaillez sur la formation électronique, veuillez tenir compte des remarques qui apparaissent sur l'écran.

Utilisation du programme

Barre de navigation

Retour/Suivant:
Les boutons « Suivant » ou « Retour » permettent de naviguer d'une page à l'autre du programme. Ne cliquez sur « Suivant » qu'une fois que le bouton clignote parce que la page momentanée sera alors considérée comme traitée.

- **Recommencer:**
Cliquez sur « Recommencer » pour revoir la page momentanément affichée.
- **Menu:**
Le menu permet d'accéder directement à une page précise.
- **Quitter:**
Cliquez sur « Quitter » pour fermer le programme.

Questions

- A la fin de chaque chapitre, vous avez la possibilité de contrôler vos connaissances en répondant aux questions de révision.
- Pour traiter les questions, vous pouvez consulter le document de présentation et le Manuel de Réparation T18.

Symboles

- Conseils
- Remarques
- Exercices
- Lien/ fenêtre surgissante

Important :
Ne cliquez pas sur « Suivant » (->) avant que le bouton clignote, car la page ne sera pas terminée (traitée) avant.

Navigation: Quitter | Menu | Recommencer | Retour | Suivant

Une fois que vous avez travaillé avec succès sur la formation électronique, le « statut mentionné » dans l'historique sur le système d'inscription en ligne (ICPM / Seminaris) est modifié de « inscrit » à « a participé ».

Information importante :

Vous avez terminé le programme d'apprentissage VTW09 Bases sur la rampe commune !

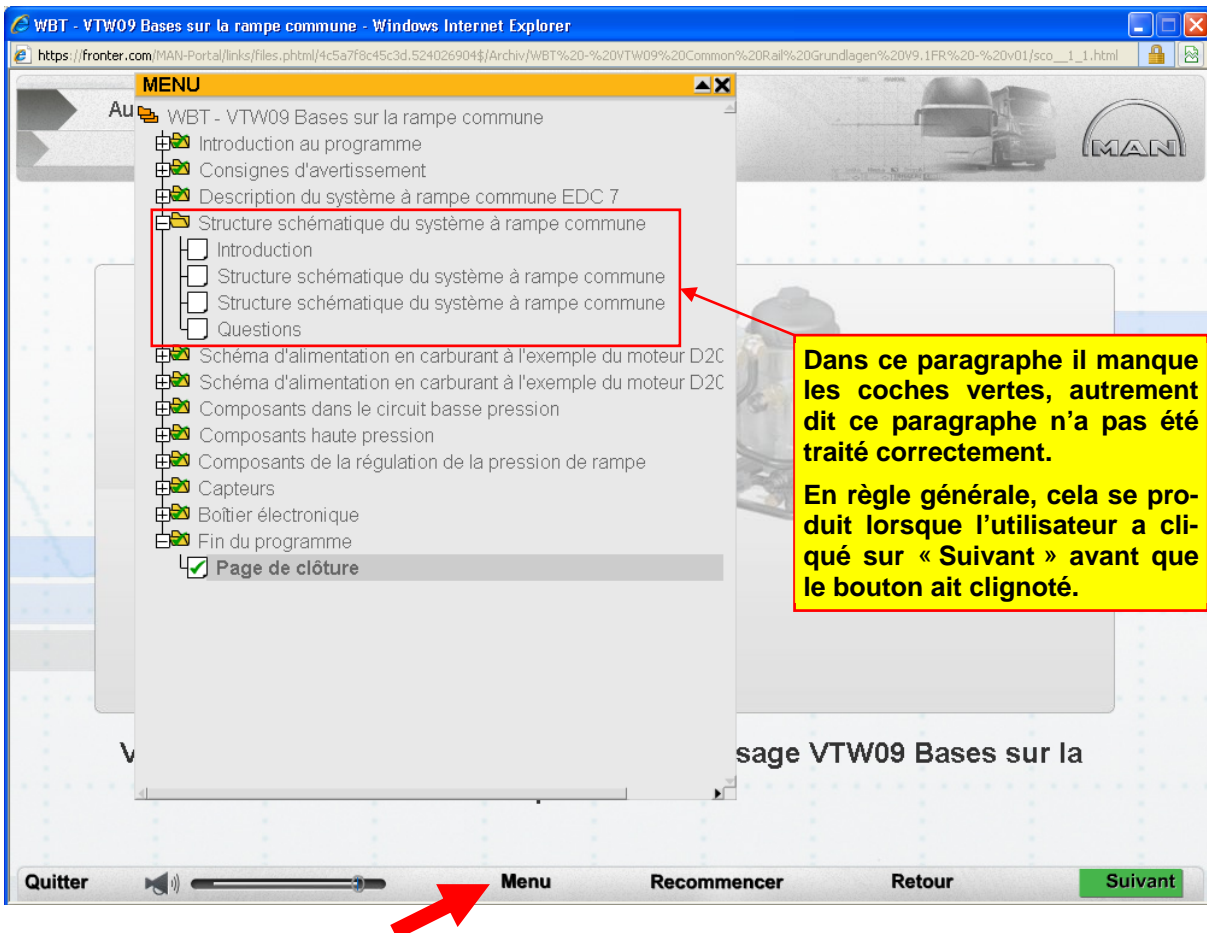
Navigation: Quitter | Menu | Recommencer | Retour | Suivant

Actuellement avec certaines formations électroniques, il peut arriver que le texte « Vous avez terminé le programme d'apprentissage » s'affiche, bien que **certains paragraphes n'aient pas été traités correctement.**

Par conséquent, le programme considère la **formation électronique** comme **n'ayant pas été traité** et l'« état » de la formation électronique **n'est** donc **pas** défini sur le système d'inscription en ligne (ICPM / Seminaris) comme « a participé ».

Avant de fermer votre formation électronique veuillez donc bien contrôler sous « **Menu** » (→) que **tous les paragraphes** sont dotés d'une **coche verte** « ✓ », indiquant qu'ils ont été traités.

Important : Ce n'est qu'une fois que tous les éléments ont été cochés que l'« état » passe à « suivi » et la formation électronique est considéré comme « a participé ».





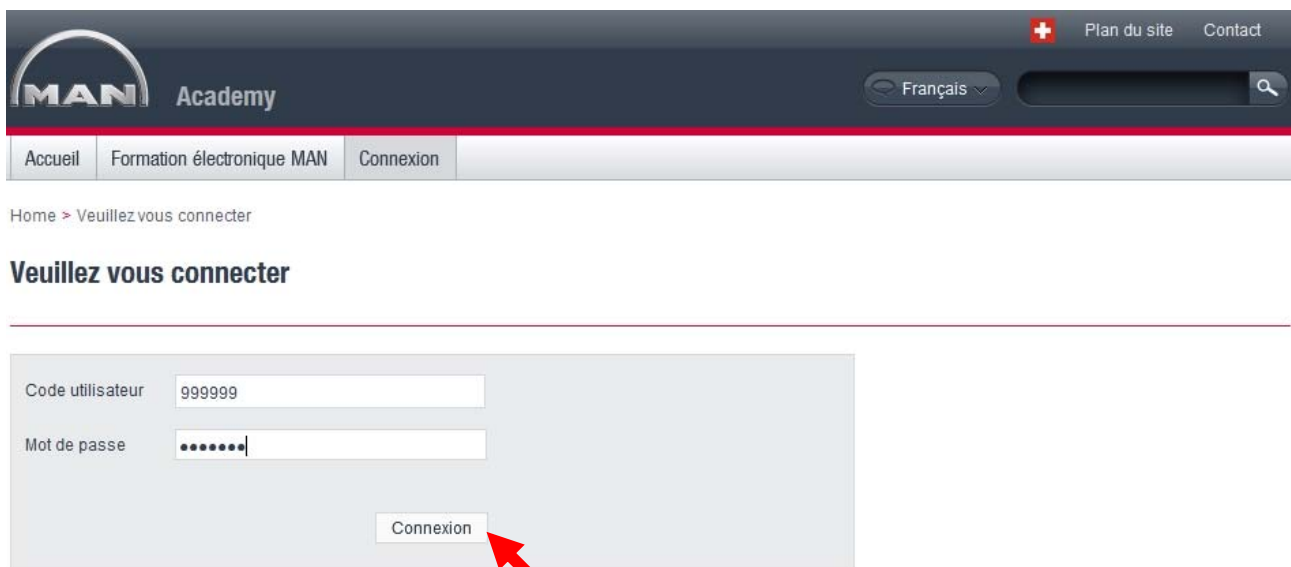
Modifier le mot de passe

Accédez au système d'inscription en ligne et cliquez sur « **Connexion** » (→).



Bienvenue à la MAN Academy

Saisissez **dans la fenêtre suivante** votre « **code utilisateur** » ainsi que votre « **mot de passe** » et confirmez votre saisie en cliquant sur « Connexion » (→).



> [Mot de passe oublié ?](#)



Cliquez ensuite sur « **Changer le mot de passe** » (→).

MAN Service Training

Plan du site Contact

Français

Cours Dates actuelles de cours Rechercher un cours **Changer le mot de passe** Historique Inscription d'un client Déconnexion

Home > A accomplir

Imprimer le tableau

A accomplir

Vous trouvez ici vos invitations.
Vous pouvez les afficher en cliquant sur la colonne Désignation.

Invitation

Désignation	N° de cours	Thème	Date	Collaborateur	Date d'établissement
Aucune donnée ne correspond à votre recherche.					

Saisissez dans la fenêtre qui s'ouvre **à nouveau** votre « **code utilisateur** » ainsi que votre « **mot de passe** » et cliquez sur « **Connexion** » (→).

MAN Service Training

Plan du site Contact

Français

Cours Dates actuelles de cours Rechercher un cours **Changer le mot de passe** Historique Inscription d'un client Déconnexion

Home > Modifier le mot de passe

Modifier le mot de passe

Vous pouvez modifier ici votre mot de passe d'accès au module web.
Pour cela, connectez-vous à nouveau.

Vos données de connexion

Code utilisateur

Mot de passe

Connexion

Saisissez ensuite votre **nouveau mot de passe** et **confirmez la saisie** en cliquant sur « **Modifier** » (→).



Home > Modifier le mot de passe

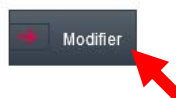
Modifier le mot de passe

Vous pouvez modifier ici votre mot de passe d'accès au module web.
Saisissez votre nouveau mot de passe et confirmez-le.

Modifier le mot de passe

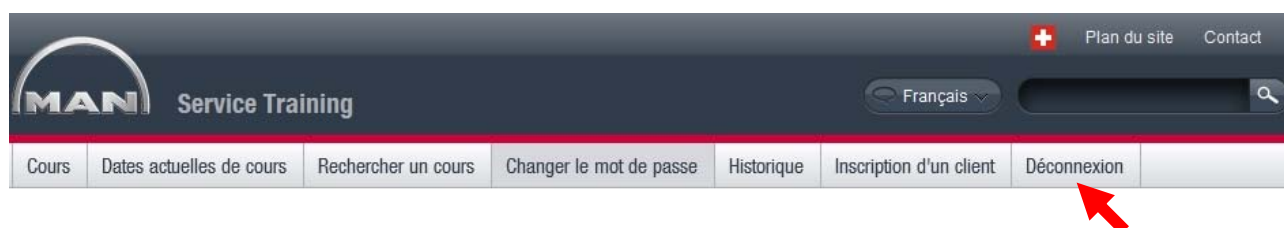
Nouveau mot de passe

Confirmer le nouveau mot de passe



Votre mot de passe est maintenant modifié et peut être utilisé. Il n'y a **aucune date d'expiration** pour le mot de passe.

Veillez quitter l'application en cliquant sur « Déconnexion » (→).



Remarque : À l'état connecté (même connexion que pour la modification du mot de passe), vous trouverez sous l'onglet « Historique » votre historique personnel de tous vos cours. Vous voyez ici les cours et formations électroniques auxquels vous êtes inscrit et quels cours vous avez déjà suivi et quelles formations électroniques vous avez déjà traité avec succès.