

NOTE POUR LE TGE POUR LES QUANTITÉS DE REMPLISSAGE D'HUILE POUR MOTEURS, LA RÉGÉNÉRATION DU DPF ET LA RÉGÉNÉRATION À L'ARRÊT.




24 heures sur 24, 365 jours par an
Contact: **00800 66 24 53 24**

MAN | **Service**
Mobile24




RÉGÉNÉRATION À L'ARRÊT



- Si le filtre à particules est chargé de suie, le bouton **2** s'allume.
Si le bouton **2** est toujours allumé après 1 à 2 heures, une régénération à l'arrêt est nécessaire le soir.
- Pour démarrer la régénération à l'arrêt, suivez les points 1 à 6:
 1. Garez le véhicule dans une zone ouverte et laissez le moteur tourner.
 2. Mettez le levier de vitesses au point mort «N» / mettez le levier automatique en position «P».
 3. Serrez le frein à main.
 4. Appuyez sur le bouton **1** pendant 2 secondes.
 5. Un message apparaît à l'écran.
 6. Appuyez à nouveau sur le bouton **1** pendant 2 secondes.
 7. La régénération commence et dure au minimum 25 minutes.



FILTRE À PARTICULES COUVERT DE SUIE

- Lorsque ce symbole s'allume sur le tableau de bord, la régénération à l'arrêt n'est plus possible.  Suivez les points 1 et 2:
 1. Roulez immédiatement pendant 30 minutes à une vitesse comprise entre 50 et 120 km/h.
 2. Si le témoin est toujours allumé après plus de 30 minutes de conduite, le véhicule doit être confié à un atelier MAN sans tarder.

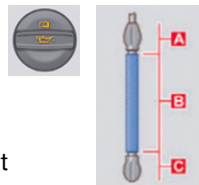
FILTRE À PARTICULES BOUCHÉ


- Si ces symboles s'allument, suivez les points 1 et 2:  + 
 1. Rendez-vous à l'atelier MAN le plus proche. Un service de régénération est nécessaire.
 2. Si les symboles sont ignorés pendant trop longtemps, le filtre à particules peut être endommagé.

CONTRÔLE ET REMPLISSAGE DU NIVEAU D'HUILE POUR MOTEURS

Recommandation: 1x par semaine. Effectuez cette opération uniquement lorsque le moteur est chaud.

- Jauge d'huile et niveau d'huile.
 - A** Le niveau d'huile pour moteurs est trop élevé. En informer l'atelier MAN.
 - B** Niveau d'huile pour moteurs suffisant.
 - C** Le niveau d'huile pour moteurs est trop bas. Le symbole suivant s'allume à l'écran:



 ajoutez de l'huile pour moteurs conformément aux instructions d'utilisation: ouvrez le bouchon et ajoutez 0,5 l d'huile pour moteurs MAN.